

wending weetjes

Nieuwsbrief Samenwerkingschool De Wending

JANUARI 2018

Belangrijke datums

de wending

M	8	
D	9	Schoonmaakavond 19.00 uur
W	10	Luizencontrole
D	11	Groep 1 & 2 gaan op bezoek bij de bibliotheek in Emmeloord.
V	12	
M	15	
D	16	
W	17	
D	18	Uitleg over 'schoolwise' aan groep 5 & 6 door een medewerker van de bibliotheek
V	19	
M	22	MR-vergadering
D	23	
W	24	
D	25	
V	26	
M	29	
D	30	
W	31	


Wist u dat...

Probeer nieuwe dingen
Daag jezelf uit
Zie wat goed gaat
Wees jezelf
Doe je beste best
Durf fouten te maken
en het opnieuw te proberen
Geniet van de kleine dingen
Gelukkig nieuwjaar!



Leerlingen van sws De Wending in Bant overhandigen de cheque
Eigen foto

**De Wending schenkt 422
euro aan Forza4Willem**



Vanuit de directie

KERSTVIERING

We kunnen terugkijken op een hele mooie Kerstviering. Tijdens de Nieuwjaarsproost hebben we de opbrengst van de markt bekend gemaakt. We hebben namens alle kinderen en ouders van De Wending het mooie bedrag van 422 euro en 30 cent mogen overhandigen aan Marius de Vries voor het team Forza4Willem.

Alle ouders bedankt voor de hulp tijdens de markt en het diner!

SCHOONMAAKAVOND

Dit jaar hebben we 1 poetsmoment. Een moment waarop de met elkaar de school weer even extra schoon kunnen maken. Zo starten we 2018 heerlijk fris. We gaan er vanuit dat u allemaal uw steentje bijdraagt. De avond start om 19.00 uur en we sluiten om 21.00 uur af met een drankje. Neemt u zelf uw emmer, doek etc mee?

Dit jaar doen ook de ouders van de peuterspeelzaal mee. De naam van de organisatie is veranderd, zij heten vanaf dit jaar Startpunt.

OM ALVAST TE NOTEREN

Op 2 februari om 11.30 uur treden de kinderen van groep 1 en 2 weer op voor ouders, broertjes/zusjes, opa's en oma's! U komt toch ook?

Van groep 1 en 2

WEER VAN START!

Wat hebben we het leuk gehad met de Kerstmarkt. Wat hebben we met zijn allen hard gewerkt daarvoor en wat zijn er mooie dingen gemaakt.


Na een lekkere vakantie gaan we verder met het thema winter.

Het volgende zal o.a. aan bod komen:

- Maken we kennis met de letter W
- Maken we kennis met de letter V
- Gaan we boodschappen doen en betalen met geld
- Gaan we meten hoe lang iets is
- Beelden we een verhaal uit dat gaat over Veldmuis

We gaan vanaf deze week oefenen voor de voorstelling van groep 1 en 2 op vrijdag 2 februari. Alle ouders, opa's en oma's zijn dan van harte welkom om 11.30 uur. De kinderen hebben dan een voorstelling in elkaar gezet en zouden het heel leuk vinden als er veel mensen komen kijken.

Donderdag 11 januari gaan we met groep 1 en 2 naar de bibliotheek in Emmeloord. Hier gaan we op onderzoek uit wat er allemaal te doen en te beleven is in de bibliotheek. We vertrekken rond 8.40 uur en zullen rond 10.15 uur weer terug zijn op school.



Deze week maken we een begin met de cito-toetsen. De kinderen krijgen een boekje waarbij ik een vraag stel en zij onder het goede plaatje een streepje mogen zetten. Groep 2 krijgt nog een andere toets en dat is de leesvoorwaardentoets. Dit laatste is om te kijken hoe ver we zijn met de letterkennis.

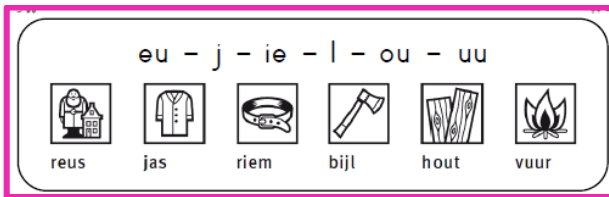
Van groep 3 en 4

2018

Na een heerlijke kerstvakantie gaan we in 2018 weer met veel enthousiasme aan het werk.

GROEP 3

We beginnen met het vierde blok van rekenen waarin ze sommen tot 10 gaan maken, de halve uren van de klok komen erbij, maar ook handig gebruik maken van dubbelen en bijna dubbelen, we gaan patronen analyseren en tellen met sprongen van 2. Voor de vakantie hebben we nog een begin gemaakt met kern 5 van lezen daarin wordt het volgende aangeboden.



Ook gaan we met groep 3 rustig starten met spelling vanuit de methode Staal. Deze methode is nieuw voor groep 3, en om aan te sluiten bij de andere jaargroepen start hij niet met blok 1 maar met blok 7. In dit blok leren ze de volgende spellingsonderdelen/categorieën: Hakwoord (ik schrijf het woord zoals ik het hoor.), speciaal hakwoord (daar mag geen u tussen), ordening letters (medeklinkers, lange klanken, korte klanken, tweetekenklanken), ei-plaat en de au-plaat en de samenstelling.

GROEP 4

Groep 4 is met rekenen nog hard aan het werk met rijgen op de getallenlijn, sommen tot 100 zonder tentaloverschrijding, herhaald optellen als voorbereiding op het vermenigvuldigen, de kwartieren op de klok en de minuten komen erbij. Bij spelling zijn we nog bezig met de woorden van het uw-rijtje, luchtwoord van het versje, klankgroepenwoord, verkleinwoord en leren ze wat een werkwoord is.

Onderweg is nog steeds het thema van taal. In de vorige ww-tjes hebben we de woorden die we gaan leren al benoemd. Maar ze gaan meer leren. Zo gaan ze leren dat het antwoord op een waarom-vraag vaak begint met het woord 'omdat' en leren ze om iets wat ze kwijt zijn nauwkeurig te beschrijven. Hierbij staan wat-, waar- en wanneer-vragen centraal.

Daarnaast willen we ook een begin maken met het presenteren van een boek, maar daar komt nog een apart papier van mee naar huis.

TOETSEN

Deze maand is het tijd om de cito toetsen af te nemen, dus dat gaan wij ook met beide groepen doen.



Van groep 5 en 6

DEZE MAAND GAAN WE OP PAD PADDENTREK

We hebben ons voor dit jaar opgegeven voor de paddentrek. Dit zal vanaf februari plaatsvinden. Om hier naar toe te kunnen met de groep zijn er rijders nodig. De exacte datum geef ik zo snel mogelijk aan de klassenouder door, zodat we het vervoer kunnen gaan regelen.

BEZOEK BIBLIOTHEEK

We genieten met de hele school iedere dag van de boeken uit de bibliotheek. Om nog beter een boek uit te zoeken dat bij je past gaan we gebruik maken van Schoolwise. Dit is een programma dat alle kinderen kunnen gebruiken op de computer van school. Met dit programma kun je boeken lenen uit de schoolbibliotheek, boeken zoeken een leeslogboek bijhouden, websites en filmpjes opzoeken voor je spreekbeurt en nog veel meer. Donderdag 18 januari komt er iemand van de bibliotheek op school die de uitleg geeft aan groep 5 en 6. Groep 5 en 6 kunnen het dan gaan uitleggen aan de andere kinderen, zodat iedereen er straks gebruik van kan maken.



WAT LEREN WE DE KOMENDE PERIODE REKENEN

We zijn gestart in Blok 3.

Groep 5 gaat voornamelijk aan de slag met het koppelen van een analoge klok aan een digitale klok. Ook gaat groep 5 rekensommen maken waarbij ze handig leren rekenen. Bijvoorbeeld door te splitsen of aan te vullen.

Groep 6 gaat verder met het uitrekenen van grote plus en minsommen. Deze sommen zetten de kinderen onder elkaar, zodat ze het vlot kunnen uitrekenen. Groep 6 gaat in blok 3 ook aan de slag

met grote keersommen. 6×32 wordt uitgerekend door eerst 6×30 uit te rekenen en vervolgens 6×2 . Het blijft dus van belang dat de kinderen ook thuis de tafels oefenen. Er zijn ontzettend veel leuke sites te vinden waarop dit mogelijk is. Als u bij Google tafels oefenen intypt vindt u ze vanzelf.

TAAL

We zijn voor de kerstvakantie gestart met de nieuwe thema's voor taal. Dat is voor groep 5: "Dierentuin" en voor groep 6: "Plankenkoorts." Beide groepen gaan aan de slag met het geven van hun mening. Dit hebben ze in de voorgaande lessen al veel geoefend in gesprekken, maar nu mogen ze dat op papier laten zien!

SPELLING

We zijn aan het werk in blok 4. Dit gaan we deze maand afronden. In blok 4 zijn er een aantal nieuwe categorieën aan bod gekomen. Zo leren de kinderen het "theewoord", "caféwoord", "komma-woord" en het "verkleinwoord met -etje".

CITO

Deze maand gaan we aan de slag met de citotoetsen. In groep 5 en 6 zal dit maximaal één toets per dag zijn, zodat we het kunnen verdelen en ook nog met het gewone werk aan de slag kunnen.

Van groep 7 en 8

WIJ WENSEN JULLIE.....

Een heel gezellig, leerzaam 2018 met veel mooie momenten om bij stil te staan.
2018 alweer.

OPENDAGEN

De open dagen op het Voortgezet Onderwijs staan voor de deur. Snuffelen en kijken; welke school past bij mij? Waar voel ik mij thuis?
Voor de kinderen in groep 8 nog een half jaartje basisschool en dan de stap naar Emmeloord.



BELANGRIJKE DATUMS

- 9 januari schoonmaakavond op De Wending. We starten om 19.00 uur. De koffie staat klaar!
- Ook starten we met de Cito's midden 7 en midden 8. Rekenen, spelling (voor groep 8 werkwoordspelling), begrijpend lezen, AVI en DMT.

Na de kerstvakantie gaan wij met rekenen van start met blok 3. Het werken in Snappet gaat de kinderen steeds makkelijker af en ze voelen zich er steeds vertrouwd mee. Mooi om te zien hoe de kinderen steeds meer inzicht krijgen in hun eigen leerdoelen en daar ook hun verantwoordelijkheid in nemen: 'Juf, ik ga nog even met inhoudsmaten omrekenen verder hoor, want dat vind ik nog lastig!'

REKENEN

Blijf vooral de tafels thuis oefenen! We merken dat de tafels bij sommige aan het wegzakken zijn en ze hebben ze dagelijks nodig. Zo fijn wanneer je vlot tot het juiste antwoord komt!

Meten (oppervlakte en inhoud berekenen)
Hoofdrekenen
Redactiesommen.

SPELLING

Groep 7

Tremawoord. Woorden die eindigen op -iële zoals **officiële**

Werkwoordspelling

Verleden tijd van klankvast werkwoord.

Stam+te(n) of de(n)

Woordsoorten

Voegwoord. **Omdat, daardoor, want**

Groep 8

woorden met onbeklemtoond meervoud.

Monniken, dreumesen

Werkwoord spelling

1^{ste} (ik) 2^{de} (jij of u) 3^{de} (hij, zij het) persoon
enkelvoud

1^{ste} (wij) 2^{de} (jullie) 3^{de} (zij/ze) persoon meervoud
Zinsdelen
Bepaling van tijd. Geeft informatie over de tijd.
Sara heeft *vorige week* een fiets gekregen

TAAL

Groep 7. Thema Flits

Eindproduct:

Een krantenartikel schrijven en publiceren.

Groep 8. Thema Mysteries

Eindproduct:

Een spannend verhaal (af)schrijven en voorlezen/voordragen

WERKSTUK

Op de maandagmiddag gaan we op school starten met het maken van een werkstuk. De kinderen gaan samen met ons op zoek naar een onderwerp voor hun werkstuk, een opzet maken, kijken waar ze informatie kunnen vinden. Op het rooster blijft er dan elke maandagmiddag een half uur werkstuktijd staan. Soms is het handig dat de kinderen er thuis ook aan kunnen werken. Zij zetten het werkstuk op een usb-stick en kunnen er zowel thuis als op school mee aan de slag. Na 7 weken is het werkstuk af en leveren zij het bij ons in (23 februari, net voor de voorjaarsvakantie).



Vriendelijke groet
mede namens het team,
Ella van Essen en
Sandra van der Tempel